


**► Dados Técnicos**

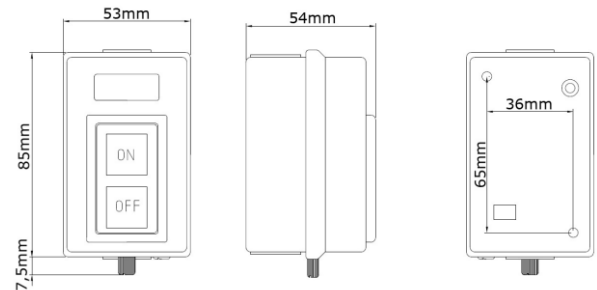
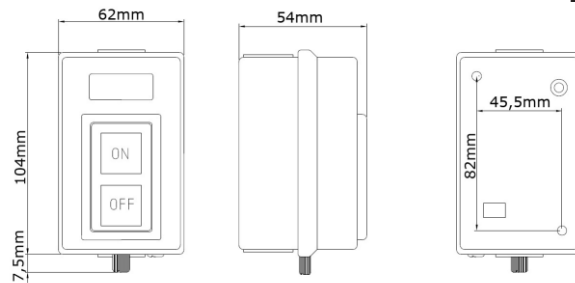
Modelo	BS 215B	BS 230B
Função	Liga-Desliga	
Grau de Proteção	IP 20	
Operação	Trifásico	
Corrente	15A/8A	30A/17A
Tensão	tensão máxima 600Vca	
Temperatura Ambiente	-10°C ~ +55°C	
Comando auxiliar	<b>NÃO</b> é necessário uso de contator	
Material	Metálico	
Potência	2,2KW	3,7KW

**► Aplicações**

Chave de partida para motores trifásicos. A botoeira de sobrepor é um dispositivo de comando para estabelecer ou interromper a carga nesse circuito,

**BOTEIRA DE SOBREPOR BS:**

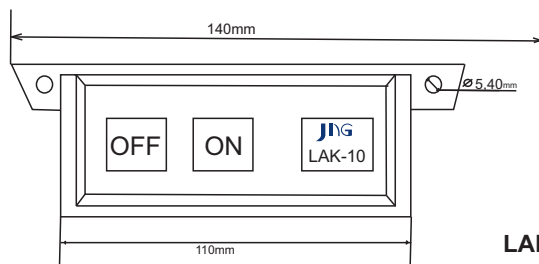
Código	Referência
12663	BS 215B
12664	BS 230B


**BS:**

**BOTEIRA SOBREPOSTA POR PARAFUSO LAK-10**


Código	Referência
12665	LAK-10

**► Dados Técnicos**

Modelo	LAK-10
Função	Liga-desliga
Corrente	5A
Operação	Trifásico
Tensão máxima	380Vca
Material	termoplástico

**► Dimensões (mm)**

**LAK-10:**
